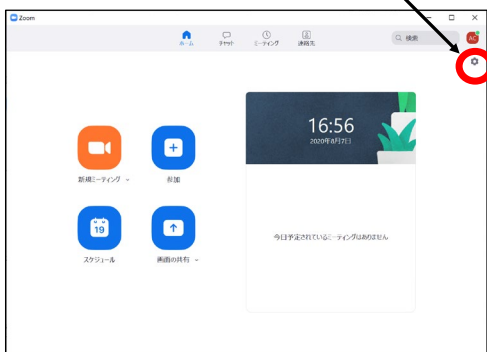


別紙2a オンライン面接及び口頭試問の設定等について（システムデザイン学部）

【事前準備】 ※ご利用のバージョンによって表示が異なる場合があります

1. バーチャル背景設定を無効にする。

①赤丸を押して設定画面を開く。



②バーチャル背景を押して「None」を選択する。



2. ブラウザより<https://zoom.us/test>に接続して、ZOOMテストミーティングを実施する。



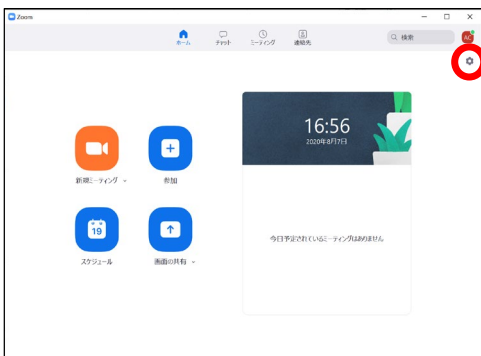
指示に従い下記をテストする。

- ①イヤホン（スピーカ）から音が聞こえるか？
- ②自分の発した声が聞こえるか？

3. 会議時に表示される情報を変更する。

注) 下記の作業は面接開始前までに実施してください。ただし、下記の④で入力した情報は、あなたが変更するまでの間、ZOOMで会議をした際、相手側に表示されます。

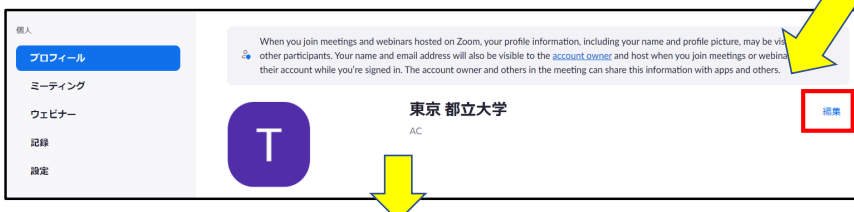
① 赤丸を押して設定画面を開く。



② 「マイプロフィールを編集」を押してZOOMのウェブサイトを開く。



③ 「編集」を押して変更画面を開く。



④ 赤枠の入力箇所0箇所受験番号を入力し保存する（氏名は入力しないでください）。



以上で事前の準備は終了です。

【試験当日】

1. スムーズな面接及び口頭試問の実施のため、試験当日の接続前に下記設定を再度確認する。

- ・バーチャル背景、待合室は無効になっていますか？
- ・会議時に受験番号が表示される設定になっていますか？
- ・音声（マイク、イヤホン、スピーカー等）とカメラは利用可能ですか？（下記より確認）



2. 面接時間の30分前を目途に大学から案内されたZOOMミーティングのアドレスを押してZOOMを起動しておく。

面接時刻になり、面接官から呼び出しがあったら、接続して面接を開始する。

オンライン試験のZOOMミーティングアドレスは、インターネット出願時に登録されたメールアドレスへ連絡する予定です。

東京都立大学さんがあなたを予約された Zoom ミーティングに招待しています。📧
📧
トピック: オンライン面接 (仮) 📧
時間: 2020年11月28日 10:00 AM 大阪、札幌、東京 📧
📧
Zoom ミーティングに参加する 📧
<https://zoom.us/j/93030940240?pwd=RC9FU3RmSE9kaVQyWFF6a21La1JMdz09..> 📧
📧
ミーティング ID: 930 3094 XXXX 📧
パスコード: 157XXX 📧

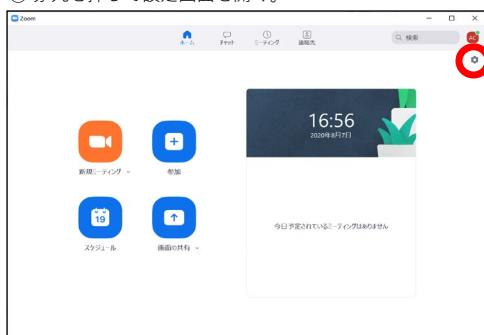
●ここをクリックしてZOOM
ミーティングに接続する。

- 試験時間は前後する場合があります。予定開始時刻より10分経過しても呼び出しが無い場合は、042-585-8623（日野キャンパス学務課）へ連絡してください。
- 面接時間内は電話機等、音の出る機器は音が出ないよう設定をお願いします。ただし、面接に不具合が発生した場合は、こちらから電話を掛けますので、電話機への着信に注意を払ってください。
- 面接中にシステムの不具合（音が途切れる、映像が映らないなど）が発生した場合、慌てずに面接官等に状況を伝え、指示を受けるようにしてください。

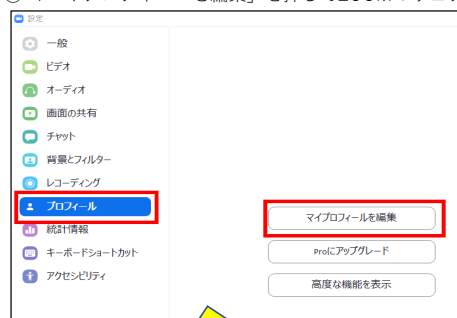
【試験終了後】

1. 会議時に表示される情報を変更する。

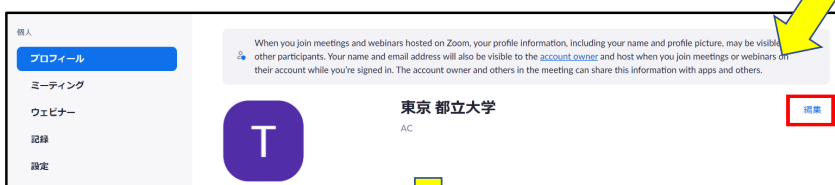
① 赤丸を押して設定画面を開く。



② 「マイプロフィールを編集」を押してZOOMのウェブサイトを開く。



③ 「編集」を押して変更画面を開く。



④ 受験番号を消去し、表示名を元通りに戻して保存する。



以上で試験後の作業は終了です。